

COLOR CLONE SUBLI-MAT

créateur de teint mat parfait – FPS 12



MOTS CLÉS :

Matité
Effet peau nue
Transparent et Naturel
Texture voile
Sans effet masque

POUR QUI?

Pour toutes les femmes qui veulent une nouvelle matité légère, toute en transparence et en légèreté. Un grain de peau fin, un teint frais et satiné.

LE SECRET DE FORMULATION

Une nouvelle génération de formule matifiante ultra-légère qui allie la technologie :

Pigments Color Clone

Pour reproduire la structure colorielle de la peau + sans modifier sa tonalité de base

Complexe Matiskin

Pour lisser et matifier instantanément le teint

LA TEXTURE

Aussi légère qu'un voile, au toucher doux et velouté. Sans surcharge, elle glisse parfaitement sur la peau pour un résultat parfaitement uniforme et transparent sans démarcations.

LE RESULTAT MAQUILLAGE

Drapé d'un voile délicat, le teint révèle une matité toute en transparence et un toucher soyeux du matin au soir. Sans effet masque. Sans marquer.




ARGUMENTAIRE DE VENTE

Un nouvel évènement sensoriel ! Fini l'effet masque qui alourdit les traits !
COLOR CLONE SUBLI-MAT respecte la couleur naturelle de la peau et recrée, au toucher comme à la vue, le velouté du grain de peau parfait. Des couleurs sur mesure pour un effet peau nue mat du matin au soir.




9 TEINTES

Classées en trois familles de couleur



Rosé

-  22 Rosé Apricot
-  25 Rosé Nude
-  26 Rosé Sensual

Beige

-  20 Beige Vanilla
-  21 Beige Natural
-  23 Beige Biscuit

Gold

-  24 Gold Caramel
-  30 Gold Cognac

COLOR CLONE SUBLI-MAT

créateur de teint mat parfait – FPS 12



5 CONSEILS POUR UNE MATITE IRREPROCHABLE TOUT EN TRANSPARENCE

Pour vous aider à la vente et proposer un programme beauté globale Helena Rubinstein

CONSEIL D'APPLICATION

- Appliquer une noisette de COLOR CLONE SUBLI-MAT sur le plat de la main puis l'appliquer en trois touches : sur le front, le nez, le menton.
- Etirer le fond de teint vers l'extérieur du visage mais sans l'étaler, ni frotter, simplement en tamponnant de la pulpe du doigt les zones où le grain de peau est plus épais.

1 PREPARER
LA PEAU



COLLAGENIST REFINER
with pro-Xfill™
soin anti-rides matifiant
perfecteur peau - grain affiné

2 REVELER



COLOR CLONE
SUBLI-MAT
créateur de teint mat parfait
FPS 12

3 CORRIGER



MAGIC CONCEALER

4 PARFAIRE



COLOR CLONE PRESSED
POWDER

5 ILLUMINER
ET SCULPTER



WANTED BLUSH

LE TEINT PAR HELENA RUBINSTEIN

Qu'aimeriez-vous apporter à votre teint?

Effet naturel

Effet naturel
hydratant

Effet matifiant
poudré

Effet naturel
matifiant

Effet anti-teint
terne
longue tenue

Effet resculptant

Effet
anti-âge
global

COLOR CLONE

COLOR CLONE
HYDRAPACT

SENSUAL
CLONE

COLOR CLONE
SUBLI-MAT

SPECTACULAR

FACE SCULPTOR
MAKE-UP

PRODIGY
FOUNDATION



“TEINT
PARFAIT”

“TEINT FRAIS
PARFAIT”

“TEINT
VELOUTÉ”

“TEINT MAT
PARFAIT”

“TEINT
ÉCLATANT”

“TEINT
LIFTÉ”

“TEINT
LISSÉ ET
CONFORT”